



**Revisionscentret**  
Godkendt Revisionsaktieselskab

Ribelandsvej 30  
6270 Tønder  
**T** 7472 3636  
**F** 7472 2055  
**E** toender@revisor.dk  
**W** www.revisor.dk

CVR nr 26812372

## ÅRSREGNSKAB 2019

### Danske Vandværker

Region Syd  
Ahornvej 2, Kliplev  
6200 Aabenraa

CVR-nr: 14 80 81 40

**Fremlagt og godkendt**

på den ordinære generalforsamling den / 2020

**Dirigent**

*Tønder  
Ribe  
Aabenraa  
Tinglev  
Padborg  
Haderslev*

# Indholdsfortegnelse

---

|  |      |     |
|--|------|-----|
| Ledelsespåtegning                                    | side | 3   |
| Den uafhængige revisors revisionspåtegning           | side | 4-5 |
| Anvendt regnskabspraksis                             | side | 6   |
| Resultatopgørelse for tiden 1. januar - 31. december | side | 7   |
| Balance pr. 31. december                             | side | 8   |
| Noter  | side | 9   |

## Ledelsespåtegning

---

Bestyrelsen har dags dato behandlet og godkendt årsregnskabet 2019 for Danske Vandværker, Region Syd.


Årsregnskabet er aflagt i overensstemmelse med årsregnskabsloven samt regionens vedtægter.

Det er bestyrelsens opfattelse, at årsregnskabet giver et retvisende billede af regionens aktiver, passiver og finansielle stilling pr. 31. december 2019 samt af resultatet af regionens aktiviteter for regnskabsåret 1. januar - 31. december 2019.


Der er efter regnskabsårets afslutning og frem til i dag ikke indtrådt forhold, som væsentlig vil kunne påvirke regionens finansielle stilling.

Kliplev, den 18/2 2020

### Bestyrelse:




Ole Wiil



Peter Storgaard



Thorkild Jensen



Steen Thomsen



Lorens Jessen

# Den uafhængige revisors revisionspåtegning

## Til medlemmerne i Danske Vandværker, Region Syd

### Konklusion

Vi har revideret årsregnskabet for Danske Vandværker, Region Syd for regnskabsåret 1. januar - 31. december 2019, der omfatter resultatopgørelse, balance og noter, herunder anvendt regnskabspraksis. Årsregnskabet udarbejdes efter årsregnskabsloven samt vandværkets vedtægter.

Det er vores opfattelse, at årsregnskabet giver et retvisende billede af Danske Vandværker, Region Syds aktiver, passiver og finansielle stilling pr. 31. december 2019 samt af resultatet af aktiviteter for regnskabsåret 1. januar 2019 - 31. december 2019 i overensstemmelse med årsregnskabsloven.

### Grundlag for konklusion

Vi har udført vores revision i overensstemmelse med internationale standarder om revision og de yderligere krav, der er gældende i Danmark. Vores ansvar ifølge disse standarder og krav er nærmere beskrevet i revisionspåtegningens afsnit "Revisors ansvar for revisionen af årsregnskabet". Vi er uafhængige af selskabet i overensstemmelse med internationale etiske regler for revisorer (IESBA's Etiske regler) og de yderligere krav, der er gældende i Danmark, ligesom vi har opfyldt vores øvrige etiske forpligtelser i henhold til disse regler og krav. Det er vores opfattelse, at det opnåede revisionsbevis er tilstrækkeligt og egnet som grundlag for vores konklusion.

### Fremhævelse af forhold vedrørende revisionen

Ledelsen har, i henhold til tidligere års praksis, medtaget de af ledelsen godkendte budgettal for årene 2019, 2020 og 2021, som sammenligningstal i resultatopgørelsen. Budgettallene har, som det også fremgår af årsregnskabet, ikke været underlagt revision eller review.

### Ledelsens ansvar for årsregnskabet

Ledelsen har ansvaret for udarbejdelsen af et årsregnskab, der giver et retvisende billede i overensstemmelse med årsregnskabsloven. Ledelsen har endvidere ansvaret for den interne kontrol, som ledelsen anser for nødvendig for at udarbejde et årsregnskab uden væsentlig fejl-information, uanset om denne skyldes besvigelser eller fejl.

Ved udarbejdelsen af årsregnskabet er ledelsen ansvarlig for at vurdere foreningens evne til at fortsætte driften; at oplyse om forhold vedrørende fortsat drift, hvor dette er relevant; samt at udarbejde årsregnskabet på grundlag af regnskabsprincippet om fortsat drift, medmindre ledelsen enten har til hensigt at likvidere regionen, indstille driften eller ikke har andet realistisk alternativ end at gøre dette.

### Revisors ansvar for revisionen af årsregnskabet

Vores mål er at opnå høj grad af sikkerhed for, om årsregnskabet som helhed er uden væsentlig fejlinformation, uanset om denne skyldes besvigelser eller fejl, og at afgive en revisionspåtegning med en konklusion. Høj grad af sikkerhed er et højt niveau af sikkerhed, men er ikke en garanti for, at en revision, der udføres i overensstemmelse med internationale standarder om revision og de yderligere krav, der er gældende i Danmark, altid vil afdække væsentlig fejlinformation, når sådan findes. Fejlinformationer kan opstå som følge af besvigelser eller fejl og kan betragtes som væsentlige, hvis det med rimelighed kan forventes, at de enkeltvis eller samlet har indflydelse på de økonomiske beslutninger, som regnskabsbrugere træffer på grundlag af årsregnskabet.

Som led i en revision, der udføres i overensstemmelse med internationale standarder om revision og de yderligere krav, der er gældende i Danmark, foretager vi faglige vurderinger og opretholder professionel skepsis under revisionen. Herudover:

- Identificerer og vurderer vi risikoen for væsentlig fejlinformation i årsregnskabet, uanset om denne skyldes besvigelser eller fejl, udformer og udfører revisionshandlinger som reaktion på disse risici samt opnår revisionsbevis, der er tilstrækkeligt og egnet til at danne grundlag for vores konklusion. Risikoen for ikke at opdage væsentlig fejlinformation forårsaget af besvigelser er højere end ved væsentlig fejlinformation forårsaget af fejl, idet besvigelser kan omfatte sammensværgelser, dokumentfalsk, bevidste udeladelser, vildledning eller tilsidesættelse af intern kontrol.

## Den uafhængige revisors revisionspåtegning

- Opnår vi forståelse af den interne kontrol med relevans for revisionen for at kunne udforme revisionshandlinger, der er passende efter omstændighederne, men ikke for at kunne udtrykke en konklusion om effektiviteten af foreningens interne kontrol.
- Tager vi stilling til, om den regnskabspraksis, som er anvendt af bestyrelsen, er passende, samt om de regnskabsmæssige skøn og tilknyttede oplysninger, som bestyrelsen har udarbejdet, er rimelige.
- Konkluderer vi, om bestyrelsens udarbejdelse af årsregnskabet på grundlag af regnskabsprincippet om fortsat drift er passende, samt om der på grundlag af det opnåede revisionsbevis er væsentlig usikkerhed forbundet med begivenheder eller forhold, der kan skabe betydelig tvivl om regionens evne til at fortsætte driften. Hvis vi konkluderer, at der er en væsentlig usikkerhed, skal vi i vores revisionspåtegning gøre opmærksom på oplysninger herom i årsregnskabet eller, hvis sådanne oplysninger ikke er tilstrækkelige, modificere vores konklusion. Vores konklusioner er baseret på det revisionsbevis, der er opnået frem til datoen for vores revisionspåtegning. Fremtidige begivenheder eller forhold kan dog medføre, at Danske Vandværker, Region Syd ikke længere kan fortsætte driften.
- Tager vi stilling til den samlede præsentation, struktur og indhold af årsregnskabet, herunder noteoplysningerne, samt om årsregnskabet afspejler de underliggende transaktioner og begivenheder på en sådan måde, at der gives et retvisende billede heraf.

Vi kommunikerer med bestyrelsen om blandt andet det planlagte omfang og den tidsmæssige placering af revisionen samt betydelige revisionsmæssige observationer, herunder eventuelle betydelige mangler i intern kontrol, som vi identificerer under revisionen.

Tønder, den / 2020

### Revisionscentret Tønder/Skærbæk

Godkendt revisionsaktieselskab

Helen Lisby  
Registreret revisor  
mne5657

Klipleve, den 24/2 2020

Generalforsamlings valgte revisorer

Regnskabet er gennemgået, bilag er forevist og afstemt stikprøvevis.  
Beholdninger er forefundet.

  
H.E. Jepsen  
Claus B. Jørgensen

## Anvendt regnskabspraksis

---

Årsregnskabet for Danske Vandværker, Region Syd for 2019 er aflagt i overensstemmelse med årsregnskabslovens bestemmelser for klasse A-virksomheder. Opstillingsformen er tilpasset Danske Vandværker, Region Syds aktivitet.

Regnskabspraksis er uændret i forhold til tidligere år.

### Generelt om indregning og måling

I resultatopgørelsen indregnes indtægter i takt med, at de indtjenes, herunder indregnes værdireguleringer af finansielle aktiver og forpligtelser. I resultatopgørelsen indregnes ligeledes alle omkostninger, herunder afskrivninger og nedskrivninger.

Aktiver indregnes i balancen, når det er sandsynligt, at fremtidige økonomiske fordele vil tilflyde selskabet, og aktivets værdi kan måles pålideligt.

Forpligtelser indregnes i balancen, når det er sandsynligt, at fremtidige økonomiske fordele vil fragå selskabet, og forpligtelsens værdi kan måles pålideligt.

Ved første indregning måles aktiver og forpligtelser til kostpris. Efterfølgende måles aktiver og forpligtelser som beskrevet for hver enkelt regnskabspost nedenfor.

Ved indregning og måling tages hensyn til forudsigelige tab og risici, der fremkommer inden årsregnskabet aflægges, og som be- eller afkræfter forhold, der eksisterede på balancedagen.

## Resultatopgørelsen

### Nettoomsætning

Nettoomsætningen udgør regionstilskud. Nettoomsætning indregnes ekskl. moms.

### Finansielle poster

Finansielle indtægter og omkostninger indregnes i resultatopgørelsen med de beløb, der vedrører regnskabsåret. Finansielle poster omfatter renteindtægter og -omkostninger.

## Balancen

### Tilgodehavender

Tilgodehavender måles til amortiseret kostpris, der sædvanligvis svarer til nominal værdi. Værdien reduceres med nedskrivning til imødegåelse af forventede tab.

### Periodeafgrænsningsposter

Periodeafgrænsningsposter indregnet under aktiver omfatter afholdte omkostninger vedrørende efterfølgende regnskabsår.

## Resultatopgørelse for tiden 1. januar - 31. december

|  | Note | Real 2019       | Real 2018       | Budget2019      | Budget2020      | Budget2021      |
|--|------|-----------------|-----------------|-----------------|-----------------|-----------------|
| <b>INDTÆGTER:</b>                              |      |                 |                 |                 |                 |                 |
| Medlemmer                                      | 1.   | 275.085         | 272.092         | 272.092         | 277.251         | 280.500         |
| Afholdte kurser                                | 2.   | -15.542         | 2.796           | -8.000          | -5.000          | -6.500          |
| <b>Indtægter i alt</b>                         |      | <b>259.543</b>  | <b>274.888</b>  | <b>264.092</b>  | <b>272.251</b>  | <b>274.000</b>  |
| <b>UDGIFTER:</b>                               |      |                 |                 |                 |                 |                 |
| <b>FÆLLESUDGIFTER:</b>                         |      |                 |                 |                 |                 |                 |
| Personale                                      | 3.   | -106.270        | -105.114        | -105.500        | -107.107        | -108.362        |
| PR og markedsføring                            | 4.   | 0               | 0               | 0               | 0               | 0               |
| Administration                                 | 5.   | -162.219        | -152.564        | -178.500        | -160.600        | -176.900        |
| <b>Fællesudgifter i alt</b>                    |      | <b>-268.489</b> | <b>-257.678</b> | <b>-284.000</b> | <b>-267.707</b> | <b>-285.262</b> |
| <b>Resultat før<br/>finansielle<br/>poster</b> |      | <b>-8.946</b>   | <b>17.210</b>   | <b>-19.908</b>  | <b>4.544</b>    | <b>-11.262</b>  |
| <b>FINANSIERING:</b>                           |      |                 |                 |                 |                 |                 |
| Finansielle poster                             |      | -3.998          | -2.557          | 450             | -3.000          | -4.500          |
| <b>Finansiering i alt</b>                      |      | <b>-3.998</b>   | <b>-2.557</b>   | <b>450</b>      | <b>-3.000</b>   | <b>-4.500</b>   |
| <b>ÅRETS RESULTAT</b>                          |      | <b>-12.944</b>  | <b>14.653</b>   | <b>-19.458</b>  | <b>1.544</b>    | <b>-15.762</b>  |

## Balance pr. 31. december

|  | Note | 2.019          | 2.018          |
|--|------|----------------|----------------|
| <b>AKTIVER:</b>                              |      |                |                |
| <b>Beholdninger og tilgodehavender:</b>      |      |                |                |
| Merværdiafgift                               | 6.   | 3.796          | 0              |
| <b>Beholdninger og tilgodehavender i alt</b> |      |                |                |
|  |      | <b>3.796</b>   | <b>0</b>       |
| <b>Likvide beholdninger:</b>                 |      |                |                |
| Bankindestående                              | 7.   | 717.785        | 740.964        |
| <b>Likvide beholdninger i alt</b>            |      |                |                |
|  |      | <b>717.785</b> | <b>740.964</b> |
| <b>AKTIVER I ALT</b>                         |      |                |                |
|  |      | <b>721.581</b> | <b>740.964</b> |
| <b>PASSIVER:</b>                             |      |                |                |
| <b>EGENKAPITAL:</b>                          |      |                |                |
| Egenkapital primo                            |      | 734.525        | 719.872        |
| Årets resultat                               |      | -12.944        | 14.653         |
| <b>Egenkapital i alt</b>                     |      |                |                |
|  |      | <b>721.581</b> | <b>734.525</b> |
| <b>GÆLDSFORPLIGTELSER:</b>                   |      |                |                |
| Merværdiafgift                               | 6.   | 0              | 6.439          |
| Forudbetalinger m.v.                         |      | 0              | 0              |
| <b>Gældsforpligtelser i alt</b>              |      |                |                |
|  |      | <b>0</b>       | <b>6.439</b>   |
| <b>PASSIVER I ALT</b>                        |      |                |                |
|  |      | <b>721.581</b> | <b>740.964</b> |



## Noter

| Note                          | Real 2019      | Real 2018      | Budget2019     | Budget2020     | Budget2021     |
|-------------------------------|----------------|----------------|----------------|----------------|----------------|
| <b>1. Medlemmer</b>           |                |                |                |                |                |
| Regionstilskud                | 275.085        | 272.092        | 272.092        | 277.251        | 280.500        |
|                               | <b>275.085</b> | <b>272.092</b> | <b>272.092</b> | <b>277.251</b> | <b>280.500</b> |
| <b>2. Afholdte kurser</b>     |                |                |                |                |                |
| Kursusindtægter               | 49.744         | 98.229         | 67.000         | 98.000         | 0              |
| Kursusudgifter                | -65.286        | -95.433        | -75.000        | -103.000       | -6.500         |
|                               | <b>-15.542</b> | <b>2.796</b>   | <b>-8.000</b>  | <b>-5.000</b>  | <b>-6.500</b>  |
| <b>3. Personale</b>           |                |                |                |                |                |
| Honorar                       | 106.270        | 105.114        | 105.500        | 107.107        | 108.362        |
|                               | <b>106.270</b> | <b>105.114</b> | <b>105.500</b> | <b>107.107</b> | <b>108.362</b> |
| <b>4. PR og markedsføring</b> |                |                |                |                |                |
| Anden repræsentation          | 0              | 0              | 0              | 0              | 0              |
|                               | <b>0</b>       | <b>0</b>       | <b>0</b>       | <b>0</b>       | <b>0</b>       |
| <b>5. Administration</b>      |                |                |                |                |                |
| Mindre nyanskaffelser         | 0              | 2.108          | 2.000          | 2.500          | 1.000          |
| Telefon/fax/internet          | 18.368         | 16.935         | 17.000         | 17.000         | 18.500         |
| Revisorhonorar                | 11.718         | 11.450         | 13.000         | 13.000         | 12.000         |
| Vandrådsmøder                 | 28.590         | 26.260         | 35.000         | 30.000         | 30.000         |
| Mødeomkostninger              | 44.533         | 45.874         | 42.000         | 45.000         | 45.000         |
| Generalforsamling             | 42.954         | 29.447         | 41.000         | 32.350         | 41.000         |
| Øvrige møder                  | 10.569         | 9.007          | 15.000         | 10.000         | 17.000         |
| Kurser bestyrelsesmedlemmer   | 1.945          | 1.373          | 3.000          | 2.000          | 2.000          |
| Abonnementer/faglitteratur    | 800            | 750            | 6.000          | 750            | 900            |
| Forsikringer/kontingenter     | 0              | 0              | 0              | 0              | 0              |
| Administrationsomkostninger   | 2.742          | 9.360          | 4.500          | 8.000          | 9.500          |
|                               | <b>162.219</b> | <b>152.564</b> | <b>178.500</b> | <b>160.600</b> | <b>176.900</b> |
| <b>6. Moms</b>                |                |                |                |                |                |
| Tilgodehavende moms primo     | -6.439         | 3.021          |                |                |                |
| Udgående moms, angivet        | -81.398        | -99.358        |                |                |                |
| Indgående moms, angivet       | 24.281         | 38.615         |                |                |                |
| Indgående moms, efterang.     | 0              | -1.395         |                |                |                |
| Afregnet moms                 | 67.352         | 52.678         |                |                |                |
| Moms ultimo                   | <b>3.796</b>   | <b>-6.439</b>  |                |                |                |
| <b>7. Bankindestående</b>     |                |                |                |                |                |
| Danske Bank 8810044404        | 132.993        | 150.749        |                |                |                |
| Den Jyske Sparekasse          | 584.792        | 590.215        |                |                |                |
|                               | <b>717.785</b> | <b>740.964</b> |                |                |                |